我國數位性別暴力現象

王珮玲

國立暨南國際大學社會政策與社會工作學系特聘教授

兼家庭暴力研究中心主任

RESEARCH Strategy

調查研究

110、111年度

我國數位/網路性別暴力狀況調查

委託單位：衛生福利部

計畫主持人：王珮玲特聘教授

協同主持人：方念萱副教授、陳怡青助理教授

數位性別暴力狀況調查研究

- 2022年完成先導研究報告

  訪談14位被害人、5場次30人次之專家、學者焦點團體討論

  建構數位性別暴力行為內涵、發展調查問卷、網路調查(n=3209)

- 2024年完成正式研究報告

  訪談22位被害人、5場次28人次之專家、學者焦點團體討論

  修正調查問卷、正式調查(n=5030)

1 數位性別暴力的定義

1.**數位**

指透過資訊通訊技術提供服務的工具或平台。包含網際網路、行動電話、智慧手機、物聯網、社群媒體平台、通訊軟體、藍芽設備、簡訊、電子郵件，或其他相類新興的科技發展。

2.**性別暴力**

指與性或性別有關之暴力，包含：

（1）性暴力：與「性」相關之暴力。

（2）與性別有關之暴力，包含：

A.基於性別偏見、性別刻板印象、性別仇恨等所衍生之各式暴力行為與攻擊、侮辱、貶抑之言論。

B.針對性傾向、性別認同等所衍生之各式暴力行為與攻擊、侮辱、貶抑之言論。

C.為鞏固、維持男性特權或父權文化之採取之暴力行為，如異性戀霸權。

調查問卷內容

- 數位性別暴力類型
- 身心健康影響
- 求助行為
- 平台調查

暴力類型與行為
(共43題)

1.騷擾(4)

2.基於性別的羞辱與攻擊(8)

3.跟蹤或肉搜(4)

4.捏造不實訊息(2)

5.招募引誘(1)

6.身份侵害、冒用(2)

7.控制或限制表意(3)

8.影像性暴力(11)

9.威脅或騷擾親友(2)

10.數位排除(3)

11.線下性暴力(3)

調查方法與樣本 施測方式｜樣本分析

- 網路調查時間：112/10/14-112/11/10

- 發放平台：
  - 衛生福利部 官方line
  - 暨大社工系官網
  - FB社團/粉絲專頁
  - Dcard版
  - PTT
  - Mobile
  - IG、Line等

- 母體：我國18 至 74 歲民眾。
  （以112年7月為基準，人口數為 18,456,678 位）

- 抽樣方法：便利抽樣。

- 樣本分佈：有效樣本共 5,030 位，性別與年齡分布和母體相同

調查發現

整體盛行率分析

影像性暴力盛行率分析

被害影響及求助分析

使用平台分析

問卷調查結果 整體盛行率分析

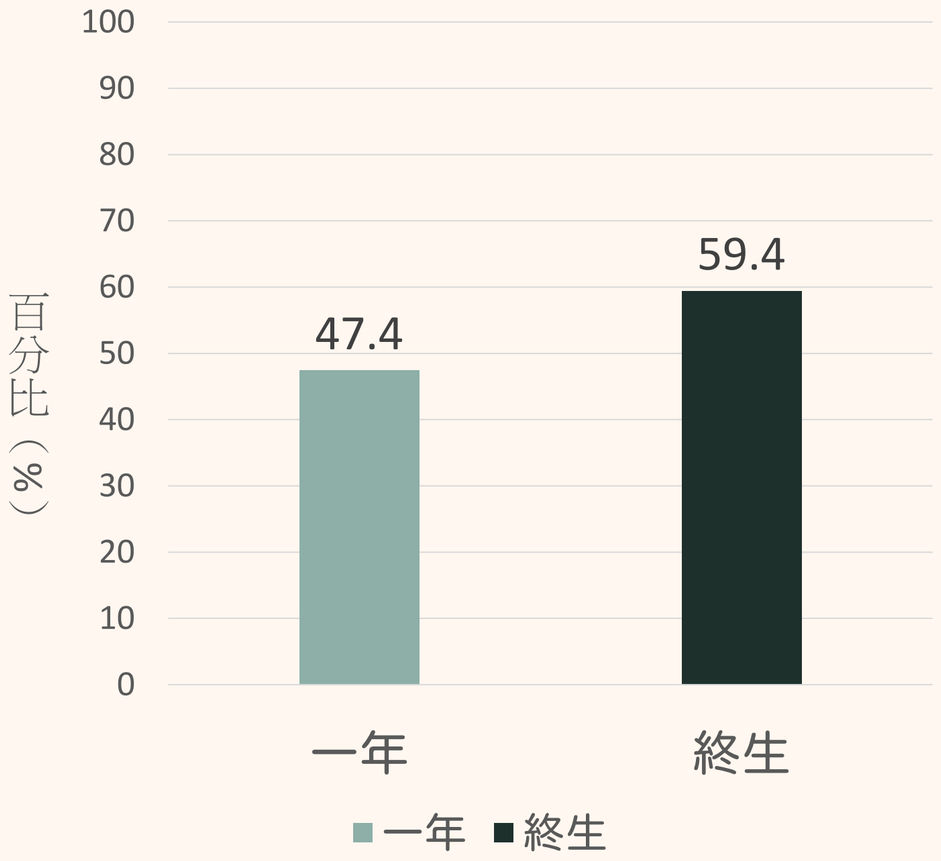

訊息騷擾題：

我曾在網路上收到含有性別偏見、歧視的騷擾訊息或影音，讓我感到被冒犯

我曾在網路上收到含有色情內容、裸露的訊息或影音，讓我感到被冒犯

我曾在網路上收到希望我提供性／色情交易的訊息或影音，讓我感到被冒犯

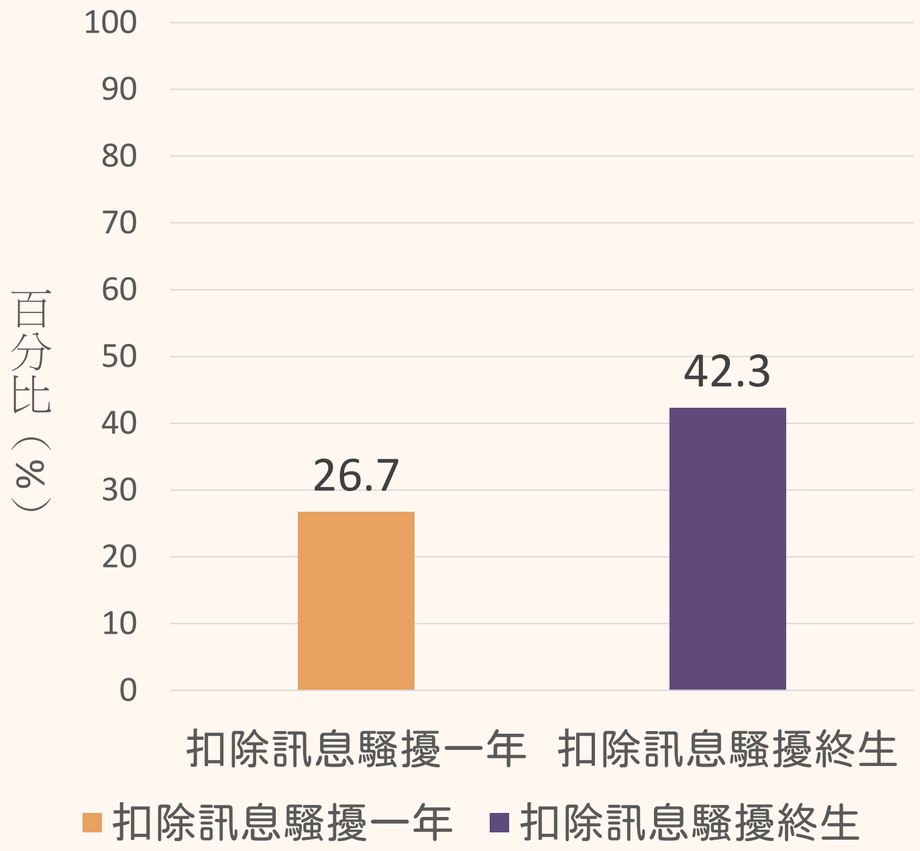

*一年盛行率：調查時，過去一年內曾有數位性別暴力被害經驗

*終生盛行率：15歲以後至調查時，曾有數位性別暴力被害經驗

調查發現

數位性別暴力各類型行為一年與終生盛行率分析

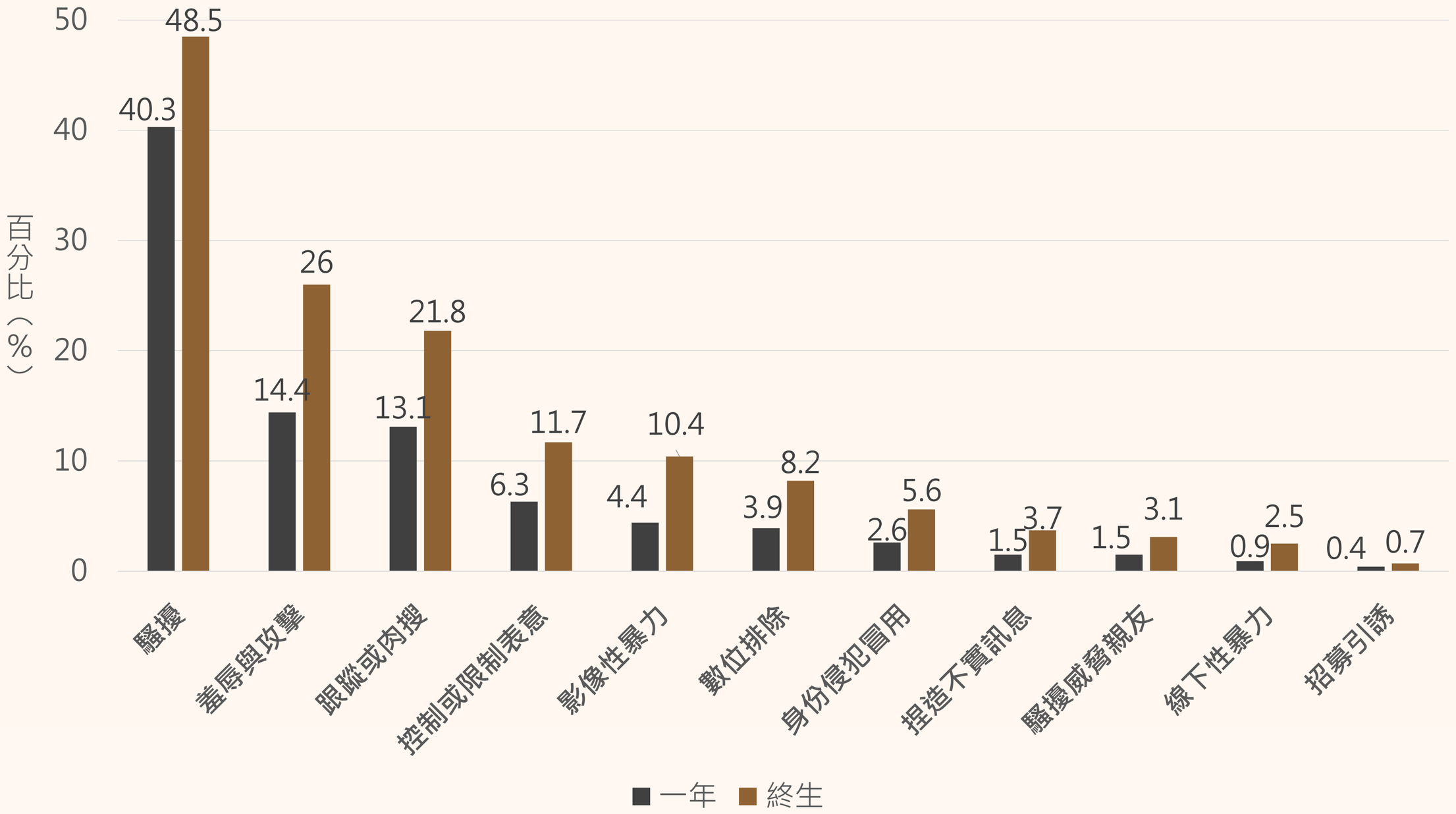

調查發現

數位性別暴力一年與終生盛行率--依年齡區分

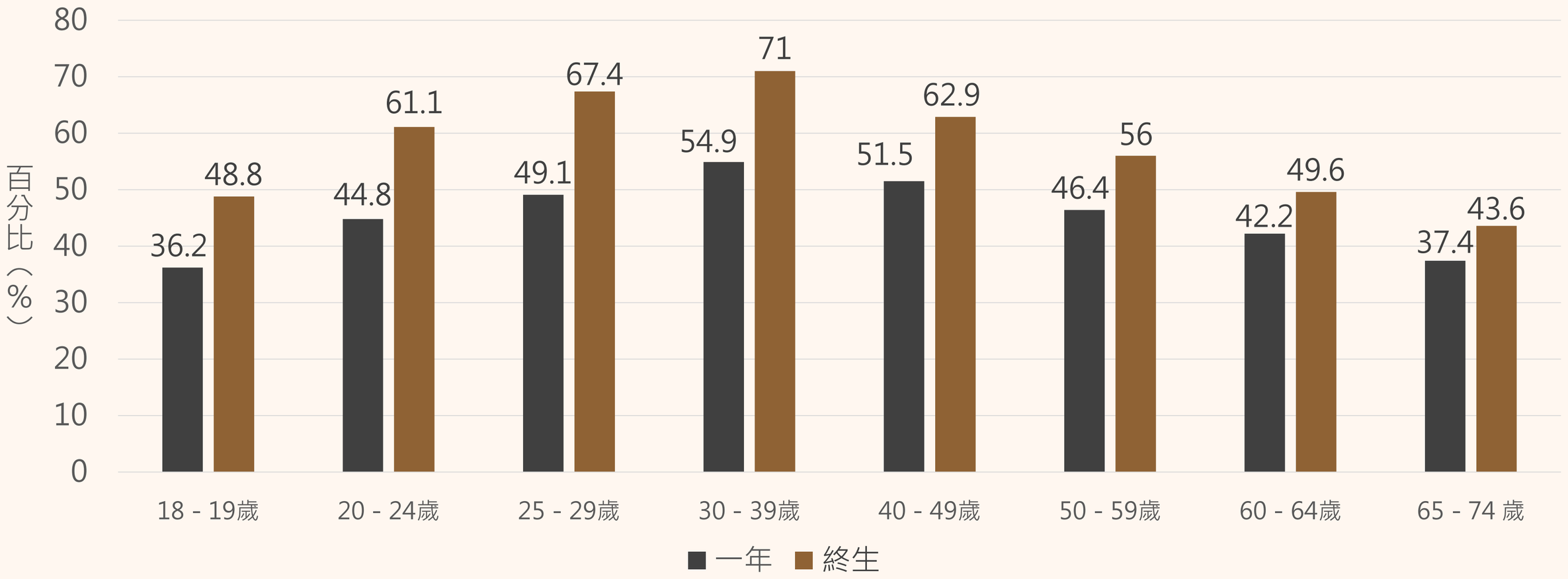

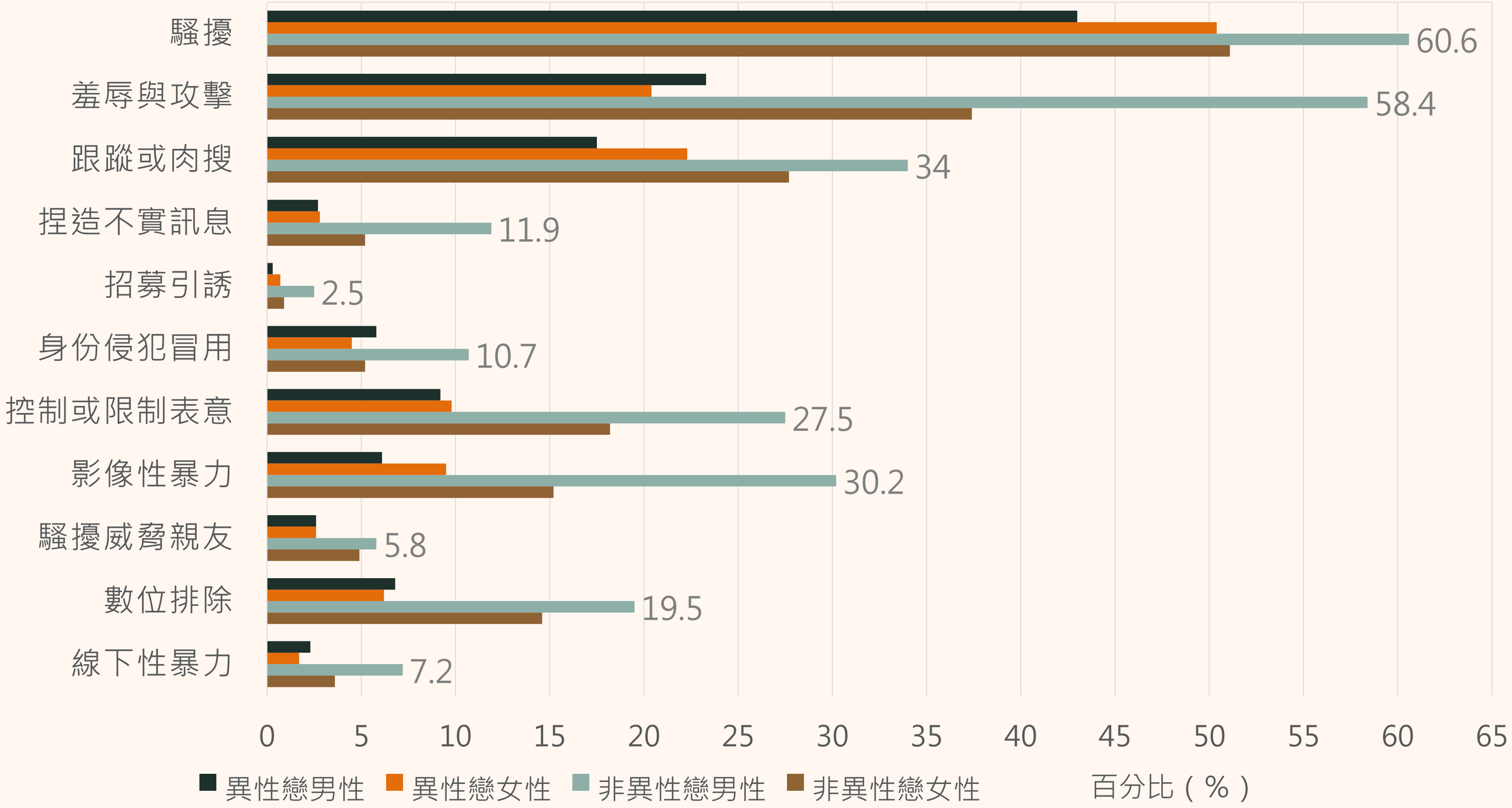

數位性別暴力各類型終生盛行率—依性傾向X性別分析

調查發現

影像性暴力各類型行為終生盛行率

影像性暴力終生盛行率合計 10.4%

- 未經同意或脅迫取得影像 9.5%
  - 偷拍 6.8%
  - 竊取 1.5%
  - 強迫威脅 4.4%
- 威脅散布 1.8%
- 未經同意散布 1.9%
- 換臉 0.4%

調查發現

影像性暴力各類型行為終生盛行率—依年齡分析

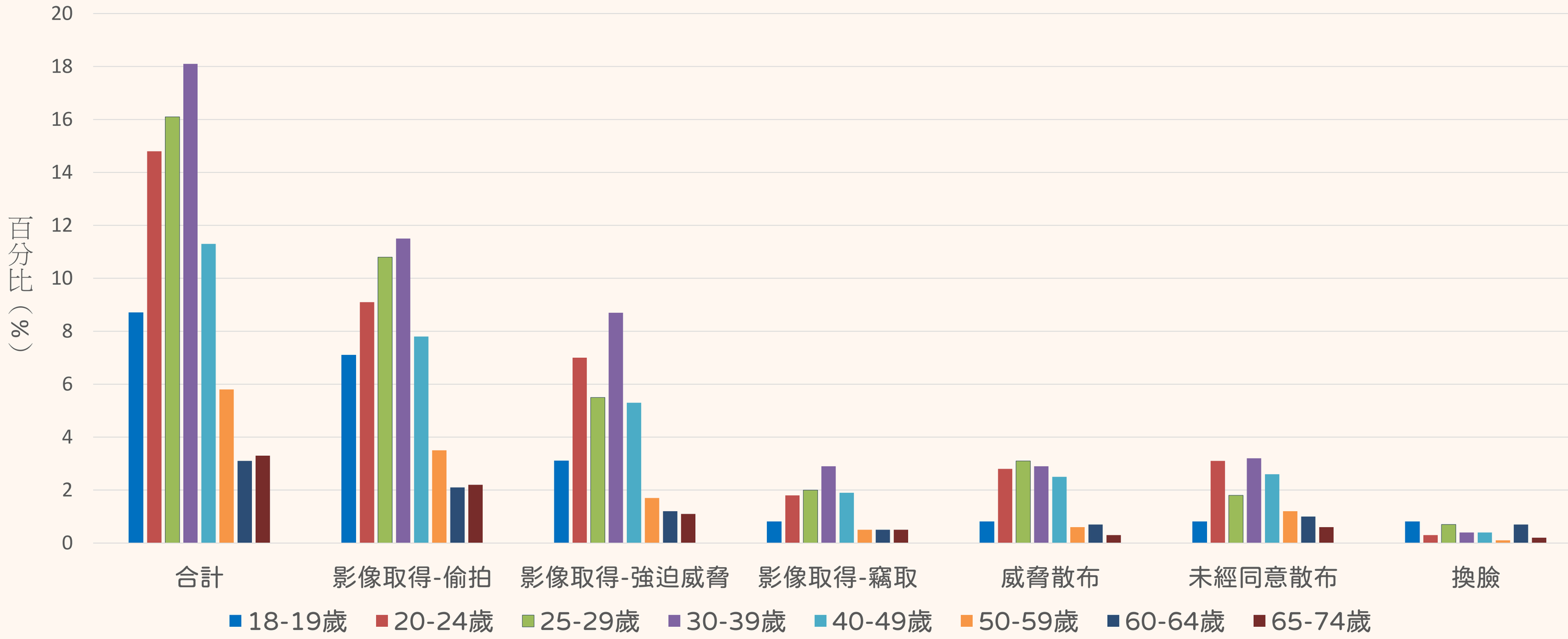

調查發現

影像性暴力各類型行為終生盛行率—依性別X性傾向分析

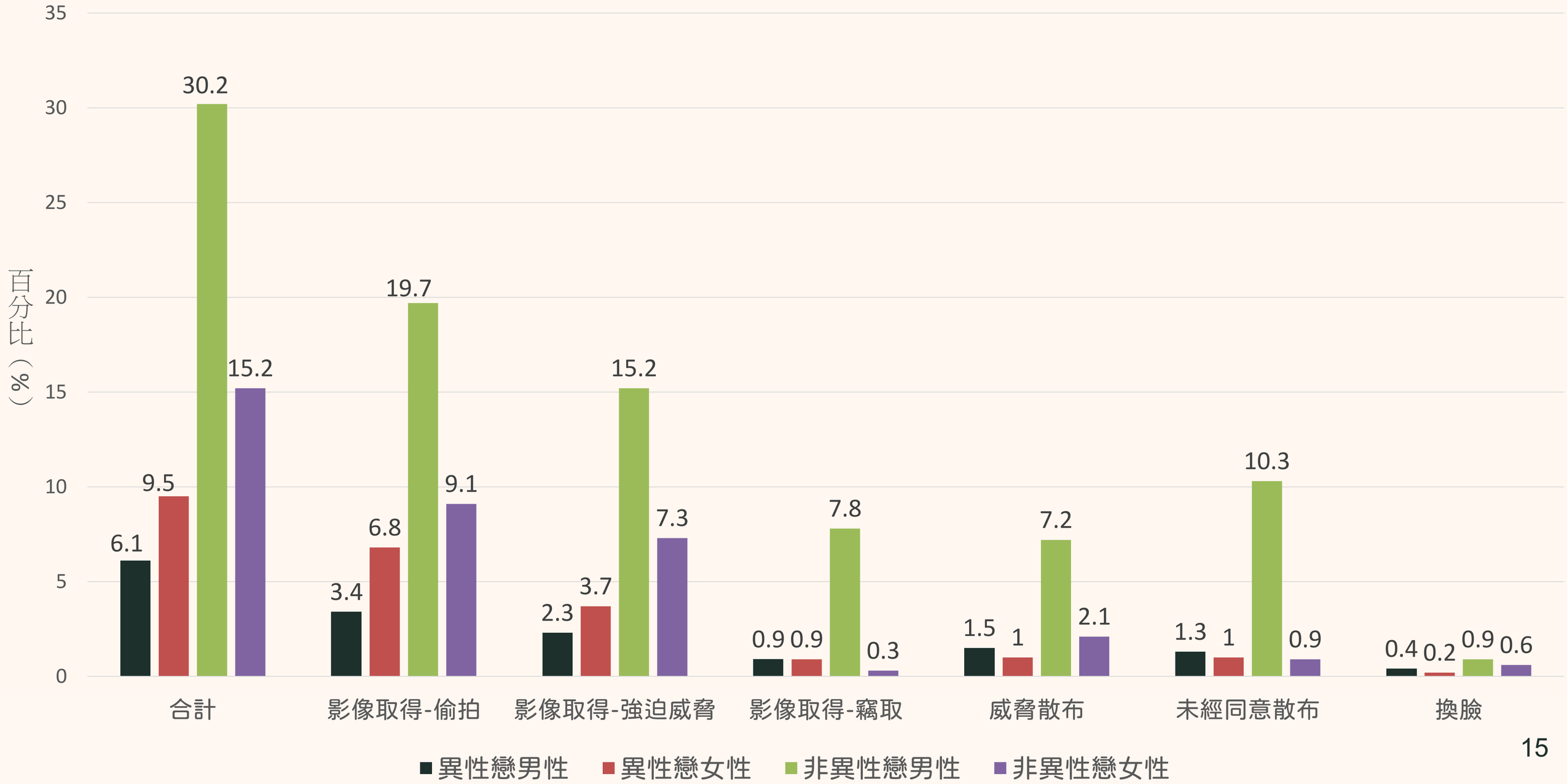

調查發現

數位性別暴力受害身心健康影響分析

受影響項目	人數	%
有受到影響	546	84.5
身心影響	545	84.4
財物損失	34	5.3
未受到任何影響	80	12.4
不知道	20	3.1

有填答受害影響題項者共646位， 其中8成以上的人受到身心及財務影響

調查發現

被害人各類身心健康影響分析(複選)

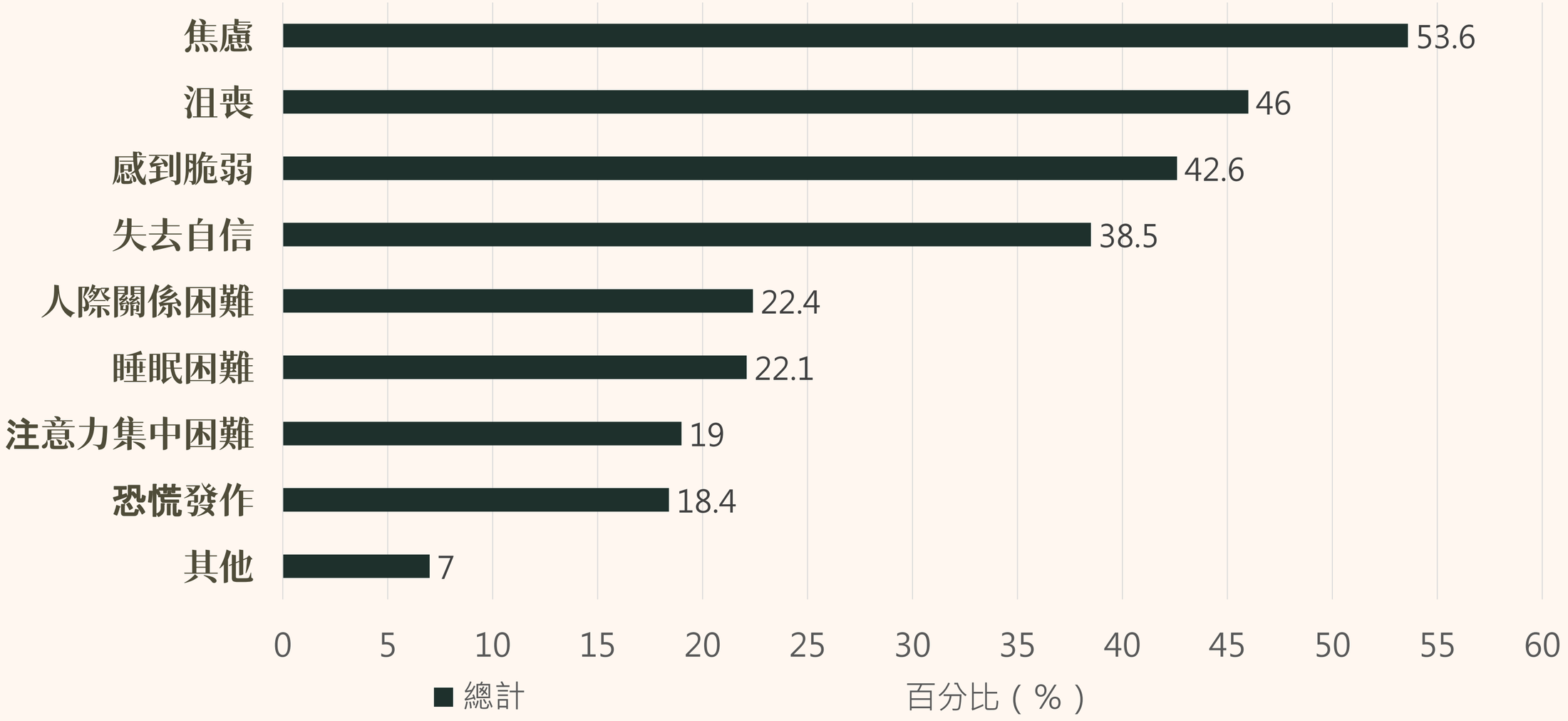

調查發現

最後一次受害時是否曾求助分析

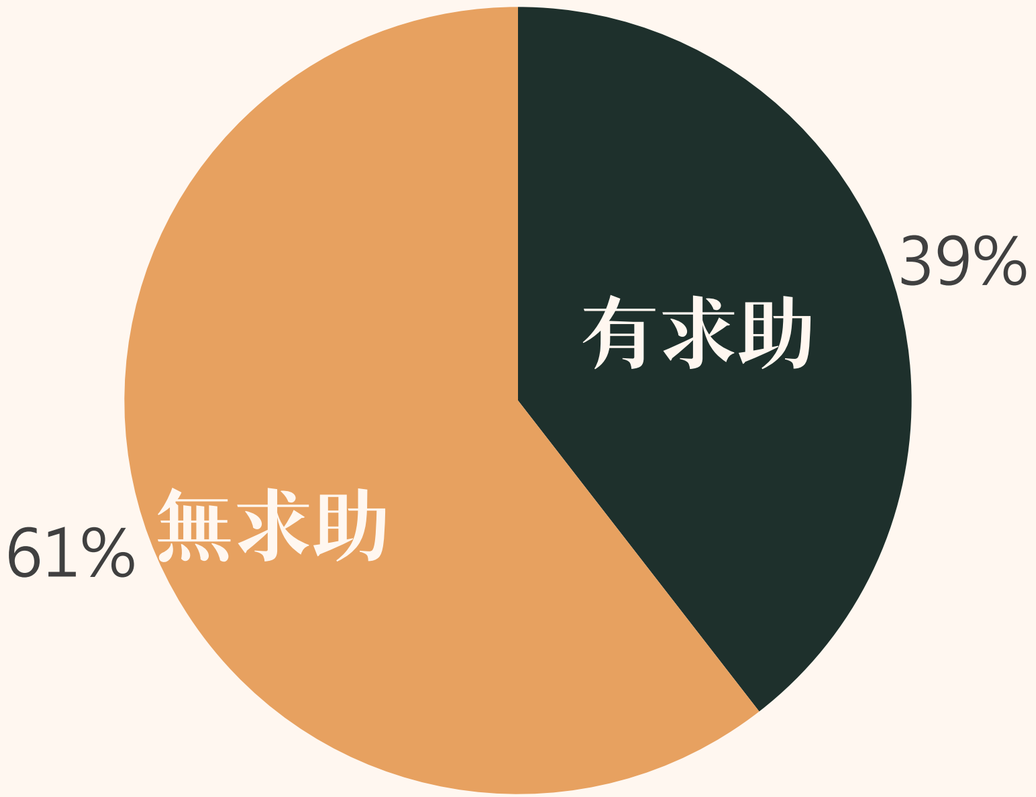

有填答受害求助題項者共646位，其中近4成的人曾尋求協助

調查發現

最後一次受害時是否曾求助分析

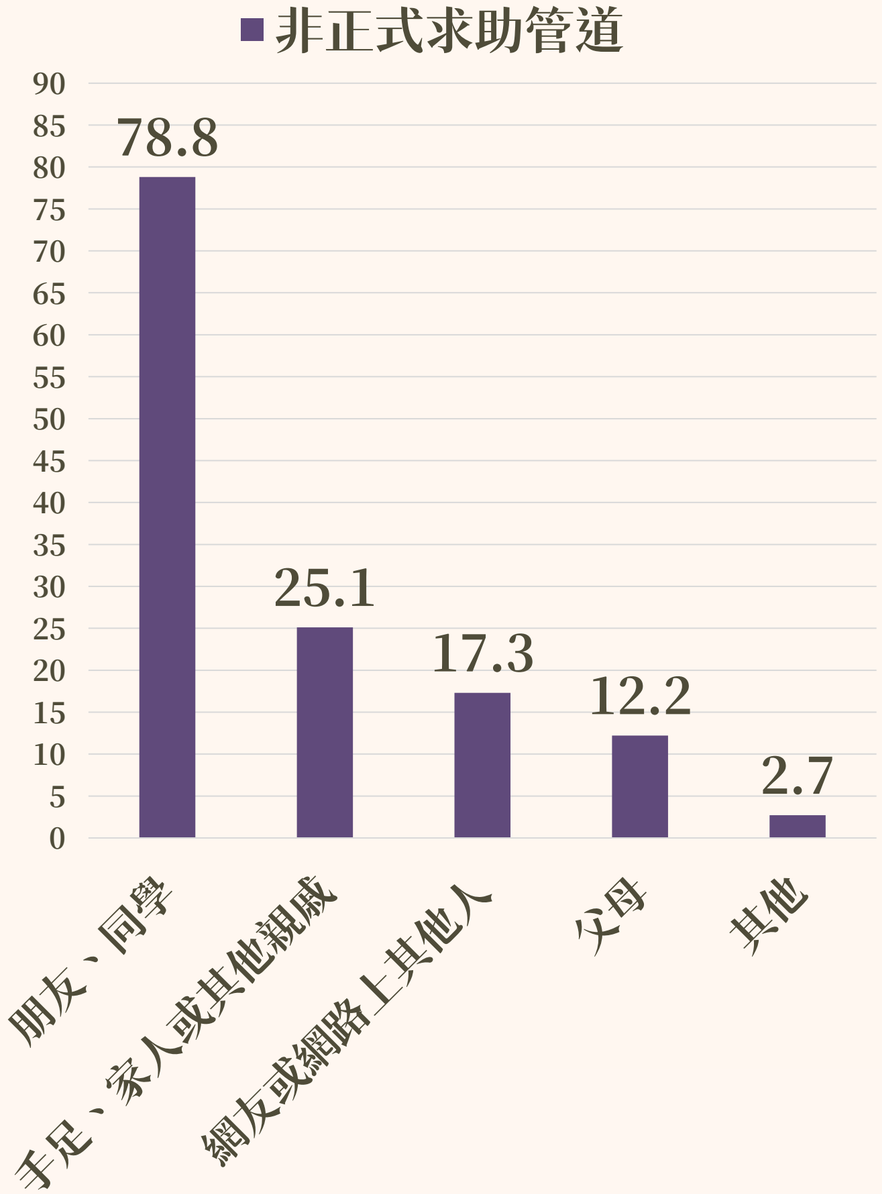

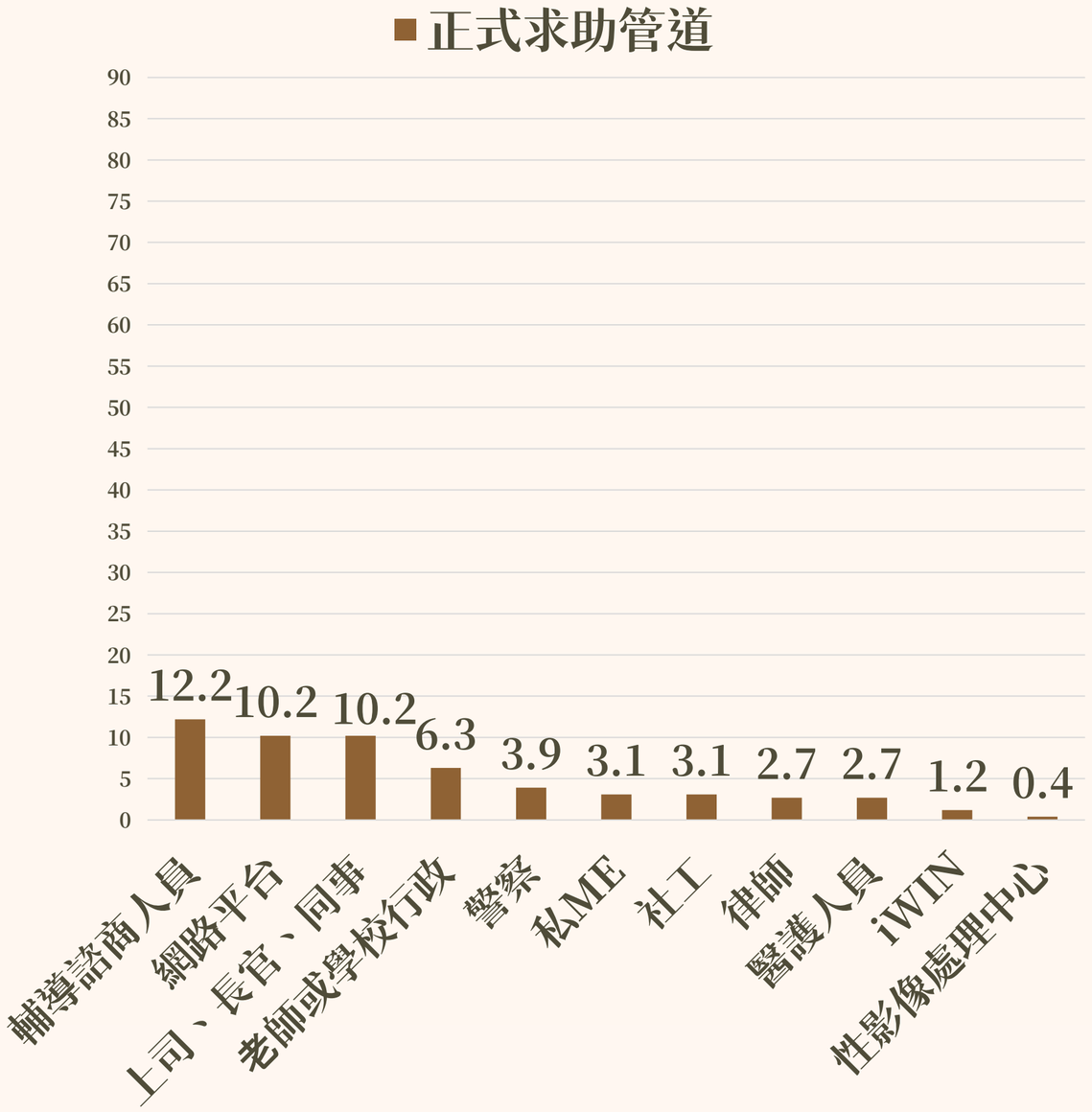

調查發現

最後一次受害時的數位環境(複選)

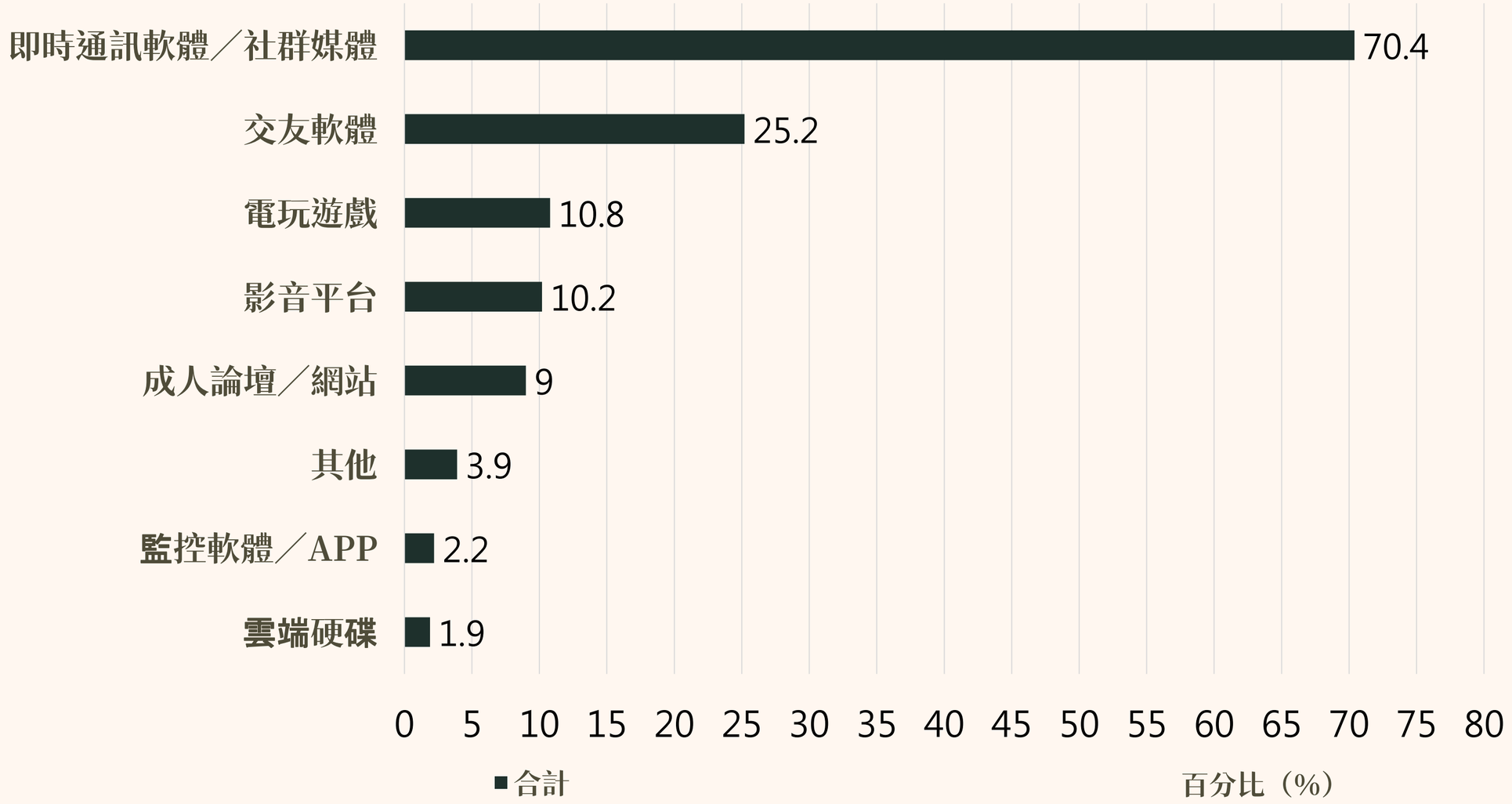

研究提醒我們

1. 何謂「數位性別暴力」？官方版之數位性別暴力類型是否能涵蓋被害人的經驗？

2. 數位性別暴力是否已被常態化、日常化？多數人遭受過數位性別暴力，行為人與吃瓜大眾，亦不認知此一行為的傷害。

3. 性傾向是數位性別暴力受害比率的重要關係變項，非異性戀者面臨更高的被害風險

4. 影像性暴力受害之比率為1/10，40歲以下有較高之受害風險；而二次的調查比較，影像性暴力受害狀況有增加之趨勢

5. 遭遇數位性別暴力者，絕大多數受到身心影響，但對外求助之比例不高，且以向朋友、同學求助者居多，向正式支持系統求助者不多

THANK You

感謝聆聽